



0,000 = 195,12 m n.m. Bpv

INVESTOR	STŘEDOČESKÝ KRAJ, Zborovská 11, 150 21 Praha 5		
AKCE	GYMNÁZIUM JANA PALACHA MĚLNÍK - PŘÍSTAVBA NOVÉ TĚLOCVIČNY Pod Vrchem 3421, 27601 Mělník na pozemku p.č. 591/1, 591/2, 591/9, 591/11, 591/12, 591/20, 7957/1, 7957/3; k.ú. Mělník		
STUPEŇ			
DOKUMENTACE PRO PROVEDENÍ STAVBY			
ČÁST	GENERÁLNÍ PROJEKTANT		
D.1.1 ARCHITEKTONICKO-STAVEBNÍ ŘEŠENÍ	 Adam Rujbr Architects Srbská 22, 612 00 Brno - Královo Pole Tel.: 545 216 938, Fax: 545 216 937, GSM: 603 283 041 Hořejší nábřeží 19, 150 00 Praha 5 Tel.: 251 511 333, GSM: 603 799 403		
ODPOVĚDNÝ PROJEKTANT	Ing. arch. ADAM RUJBR	ODPOVĚDNÝ PROJEKTANT	Ing. arch. ADAM RUJBR
PROJEKTANT	Ing. MICHAL SURKA	ARCHITEKT	Ing. arch. ADAM RUJBR, Ing. arch. MICHAL GROŠUP
KONTROLOVAL	Ing.arch. MICHAL GROŠUP	HIP	Ing.arch. MICHAL GROŠUP
OBSAH VÝKRESU	Č. ZAKÁZKY: 16/2013		SADA
VÝPIS INTERIÉROVÉHO VYBAVENÍ	DATUM	FORMÁT A2 MĚŘÍTKO	Č. VÝKR. D.1.1.26
	08/2014		








**GYMNÁZIUM JANA PALACHA MĚLNÍK - PŘÍSTAVBA NOVÉ TĚLOCVIČNY, Pod Vrchem 3421, 27601 Mělník ,**

ID	SCHÉMA	ROZMĚRY	POPIS	POVRCHOVÁ ÚPRAVA			TECH. DATA	MNOŽSTVÍ		
				VNITŘNÍ	VNĚJŠÍ			1NP	2NP	CELK.
I 02		dl. 1500 mm š. 450 mm  dl. 1000 mm v m.č. 2.29	<b>LAVICE DO ŠATNY</b> - OCELOVÁ KONSTRUKCE LAKOVANÁ ŠEDÁ - ODKLÁDACÍ ROŠT NA BOTY - SEDÁK Z LAKOVANÝCH MASIVNÍCH LATÍ Z TVRDÉHO DŘEVA						2.03 - 1 2.06 - 8 2.07 - 1 2.10 - 1 2.13 - 5	16 ks
I 03		dl. 1500 mm	<b>VĚŠÁK</b> - DŘEVĚNÁ DESKA v. 150 mm - KOVOVÉ HÁČKY ŠEDÉ PO 150 mm - 10 ks					dl. 1000	2.29 - 1	1 ks
I 04		š. 400 mm hl. 500 mm v. 1800 mm	<b>ŠATNÍ SKŘÍŇKA</b> - KORPUS LAMINO, ABS HRANY, BARVA BILÁ - DVÍŘKA LAMINO, ABS HRANY, BARVA ZELENÁ LIMETKA - KOVOVÁ LAKOVANÁ PODNOŽ, ŠEDÁ BARVA - BEZ LAVIČKY - ZÁMEK NA KLÍČ						2.03 - 1 2.06 - 8 2.13 - 5 2.14 - 1	15 ks
									2.07 - 5 2.10 - 5 2.29 - 3	13 ks

Poznámky  
1) Skutečné rozměry stavebního prvku nutno zaměřit na stavbě  
2) Změnu konzultovat s architektem projektu


 <b>Adam Rujbr Architects</b> Sborská 22, 612 00 Brno - Královo Pole Tel.: 545 216 936, Fax: 545 216 937, GSM: 603 283 041 Hořejší nábreží 19, 150 00 Praha 5 Tel.: 251 511 333, Fax: 251 511 334, GSM: 603 799 403	Druh dokumentu		SPECIFIKACE VÝROBKŮ		Strana	
	Název		<b>VÝPIS INTERIÉROVÉHO VYBAVENÍ</b>		<b>3/5</b>	

**GYMNÁZIUM JANA PALACHA MĚLNÍK - PŘÍSTAVBA NOVÉ TĚLOCVIČNY, Pod Vrchem 3421, 27601 Mělník ,**


ID	SCHÉMA	ROZMĚRY	POPIS	POVRCHOVÁ ÚPRAVA			TECH. DATA		MNOŽSTVÍ		
				VNITŘNÍ	VNĚJŠÍ				1NP	2NP	CELK.
I 05		dl. 1500 mm š. 450 mm	<b>LAVICE STŘÍDAČKY</b> - OCELOVÁ KONSTRUKCE LAKOVANÁ ŠEDÁ - SEDÁK Z LAKOVANÝCH MASIVNÍCH LATÍ Z TVRDÉHO DŘEVA - SPOJIT VŽDY DVĚ LAVICE DOHROMADY ŠROUBOVÝM SPOJEM							4	4 ks
I 06		dl. 3000 mm š. 700 mm	<b>STŮL ROZHODČÍCH + 4 ŽIDLE</b> - PODNOŽ OCELOVÁ KONSTRUKCE LAKOVANÁ ŠEDÁ - DESKA LAMINO BÍLÉ, ABS HRANY - KRYCÍ ČELNÍ DESKA v. 400 mm, BÍLÉ LAMINO - ŽIDLE ČALOUNĚNÉ, MODRÁ BARVA							1	1 ks
I 07		400x300 mm v. 800 mm	<b>ODPADKOVÝ KOŠ S POPELNÍKEM, EXTERIER</b> - OCELOVÁ KONSTRUKCE LAKOVANÁ TMAVĚ ŠEDÁ - RAL 7016 - OBJEM 80 LITRŮ - VYJÍMATELNÁ VANIČKA POPELNÍKU - UPEVNIT DO DLAŽBY VEDLE HLAVNÍHO VSTUPU						1		1 ks

**Poznámky**


- 1) Skutečné rozměry stavebního prvku nutno zaměřit na stavbě
- 2) Změnu konzultovat s architektem projektu

<div><div></div><div><div>Adam Rujbr Architects</div><div>Sborská 22, 612 00 Brno - Královo Pole</div><div>Tel.: 545 216 936, Fax: 545 216 937, GSM: 603 283 041</div><div>Hořejší nábreží 19, 150 00 Praha 5</div><div>Tel.: 251 511 333, Fax: 251 511 334, GSM: 603 799 403</div></div></div>	Druh dokumentu	SPECIFIKACE VÝROBKŮ	Strana
	Název	VÝPIS INTERIÉROVÉHO VYBAVENÍ	4/5

**GYMNÁZIUM JANA PALACHA MĚLNÍK - PŘÍSTAVBA NOVÉ TĚLOCVIČNY, Pod Vrchem 3421, 27601 Mělník ,**

ID	SCHÉMA	ROZMĚRY	POPIS	POVRCHOVÁ ÚPRAVA		TECH. DATA	MNOŽSTVÍ		
				VNITŘNÍ	VNĚJŠÍ		1NP	2NP	CELK.
I-08		300x200 mm v. 800 mm	<b>ODPADKOVÝ KOŠ INTERIER</b>  - OCELOVÁ KONSTRUKCE LAKOVANÁ BÍLÁ - OBJEM 60 LITRŮ - <u>BEZ</u> POPELNÍKU					<b>2.06 - 1</b> <b>2.07 - 1</b> <b>2.10 - 1</b> <b>2.13 - 1</b> <b>2.16 - 3</b> <b>3.03 - 3</b>	<b>10 ks</b>
I-09			<b>VYBAVENÍ WC:</b>  - <b>ZÁSOBNÍK NA TEKUTÉ MÝDLO</b> NEREZ, KOTVENÝ DO STĚNY VEDLE UMYVADLA - <b>ZÁSOBNÍK NA PAPIROVÉ RUČNÍKY V ROLI</b> NEREZ NEBO STŘÍBRNÝ LAK, ANTIVANDAL PROVEDENÍ - <b>ODPADKOVÝ KOŠ NA RUČNÍKY, 50 LITRŮ</b> NEREZ NEBO STŘÍBRNÝ LAK, POD UMYVADLY - <b>WC ŠTĚTKA</b> NEREZ, KOTVENÍ DO STĚNY VEDLE KLOZETU - <b>DRŽÁK TOALETNÍHO PAPIRU</b> NEREZ, UZÝMYKATELNÝ, NA VELKOU ROLI					<b>10</b>  <b>8</b>  <b>8</b>  <b>11</b>  <b>11</b>	<b>10 ks</b>  <b>8 ks</b>  <b>8 ks</b>  <b>11 ks</b>  <b>11 ks</b>
I-10		v. 800 mm  šířka dle jednotlivých místností	<b>ZRCADLA</b>  - LEPENÁ NA STĚNU DO ROVINY S OBKLADEM, KTERÝ BUDE V MÍSTĚ ZRCADLA VYNECHANÝ - ZABROUŠENÉ HRANY - SPODNÍ HRANA VE v. 1200 mm  - V m.č. 2.28 BUDE ZRCADLO VÝKLOPNÉ, URČENÉ PRO IMOBILNÍ				<b>2.03 - š. 200 cm</b> <b>2.08 - š. 140 cm</b> <b>2.11 - š. 140 cm</b> <b>2.14 - š. 140 cm</b> <b>2.17 - š. 215 cm</b> <b>2.18 - š. 260 cm</b> <b>2.30 - š. 60 cm</b> <b>2.28 - š. 60 cm</b>	<b>1 ks</b> <b>1 ks</b> <b>1 ks</b> <b>1 ks</b> <b>1 ks</b> <b>1 ks</b> <b>1 ks</b>	

Poznámky  
1) Skutečné rozměry stavebního prvku nutno zaměřit na stavbě  
2) Změnu konzultovat s architektem projektu

 <b>Adam Rujbr Architects</b> Sbřská 22, 612 00 Brno - Královo Pole Tel.: 545 216 936, Fax: 545 216 937, GSM: 603 283 041 Hořeší nábrží 19, 150 00 Praha 5 Tel.: 251 511 333, Fax: 251 511 334, GSM: 603 799 403	Druh dokumentu		SPECIFIKACE VÝROBKŮ		Strana	
	Název		<b>VÝPIS INTERIÉROVÉHO VYBAVENÍ</b>		<b>5/5</b>	